
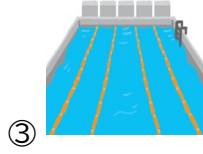



# Worksheet 4-2


No. \_\_\_\_\_ Name \_\_\_\_\_

1. 絵が表すものを「ひらがな(カタカナ)」で書き、①～⑤の上下のペアの「はじめの音」が、どう違うかを考えよう。









①

②

③

④

⑤

2. 上の1で取り出した「はじめの音」を表すアルファベットを、罫みの中に書いてみよう。

3. ローマ字で「あいうえお」と「ぱぴぷぺぽ」、「かきくけこ」を書いてみよう。

あ い う え お      ぱ   ぴ   ぷ   ぺ   ぽ

\_\_\_\_\_

\_\_\_\_\_

\_\_\_\_\_

\_\_\_\_\_

\_\_\_\_\_

\_\_\_\_\_

か   き   く   け   こ

\_\_\_\_\_

\_\_\_\_\_

\_\_\_\_\_

4. (1)～(6)の「ひらがな」や「カタカナ」をローマ字で書いてみよう。

(1) パイ

(2) えき

(3) プカプカ

(4) あき

(5) いか

(6) ポコポコ